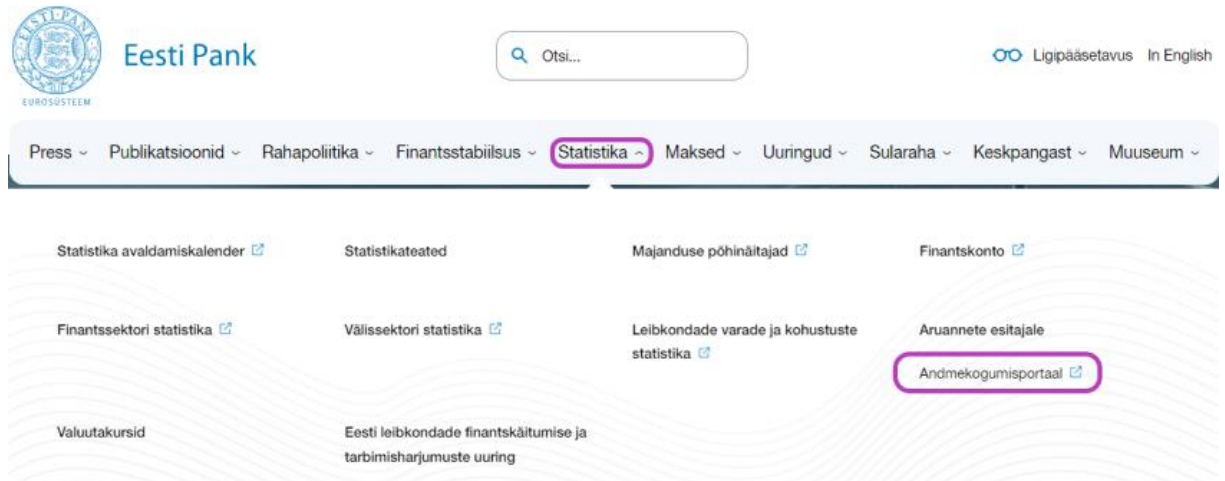
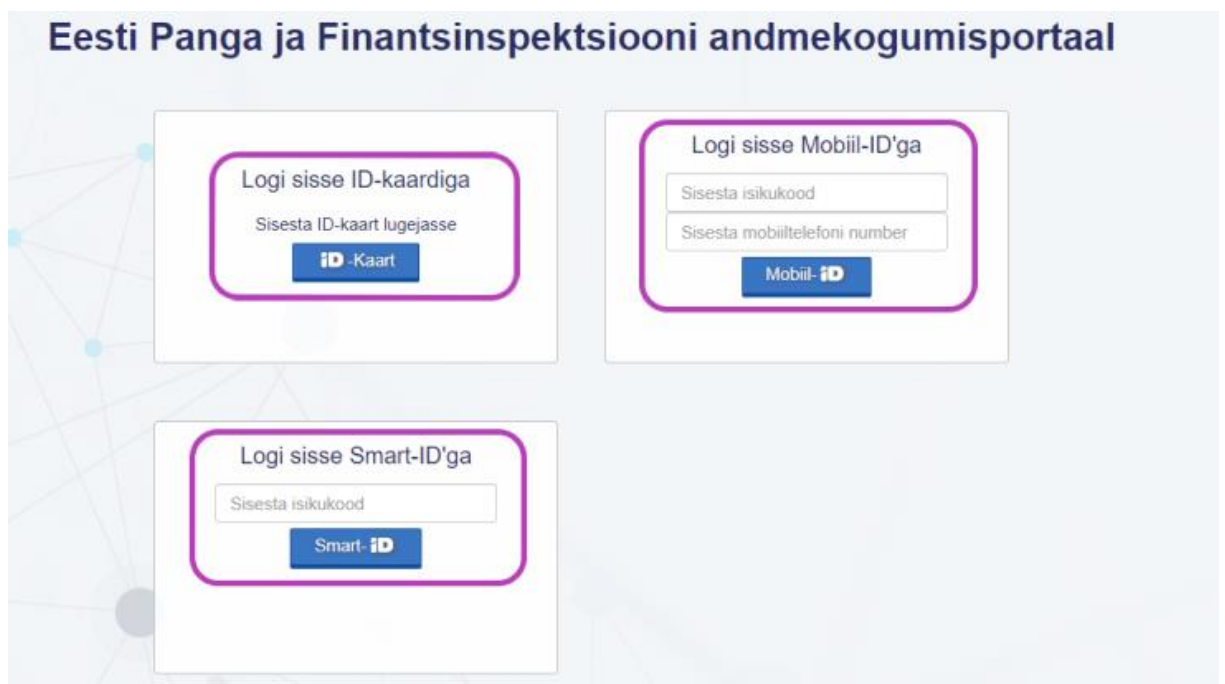


Pääsuõiguste andmine:

- Valige Eesti Panga kodulehelt <https://www.eestipank.ee/> „Andmekogumisportaal“



- Valige sisenemisviis



- Valige vajutades nimekirjast oma ettevõtte



Vali ettevõtte

Osaühing

Loobu

- Juhul, kui ettevõtte ei ole portaalis nähtav, palun ettevõtte siduda isikukoodiga. Juhend on leitav siit: <https://abiinfo.rik.ee/avalduste-esitamine/e-residendile>
- Vajutage „Ettevõtte seaded“

Aruandluskohustused | Kalender | **Ettevõtte seaded** | Minu seaded

Minu aruandluskohustused



- Valige „Kasutajad“ ja vajutage „Lisa uus“

Põhiandmed | **Kasutajad** | Võtmed

Lisa uus

- Täitke lahter „Isikukood“ ja vajutage „Otsi“ ning seejärel täitke lahtrid „Telefon“, „E-post“, „Kehtivus“ ja vajutage „Kinnita“

Isiku lisamine

Isikukood	<input type="text"/>	<input type="button" value="Otsi"/>
Nimi	<input type="text"/>	
Telefon	<input type="text"/>	
E-post	<input type="text"/>	
Roll	<input type="text" value="Aruande täitja"/>	
Kehtivus	<input type="text" value="28.04.2022"/>  - <input type="text"/>	
	<input type="button" value="Välju"/>	<input type="button" value="Kinnita"/>

- Õigused on lisatud.