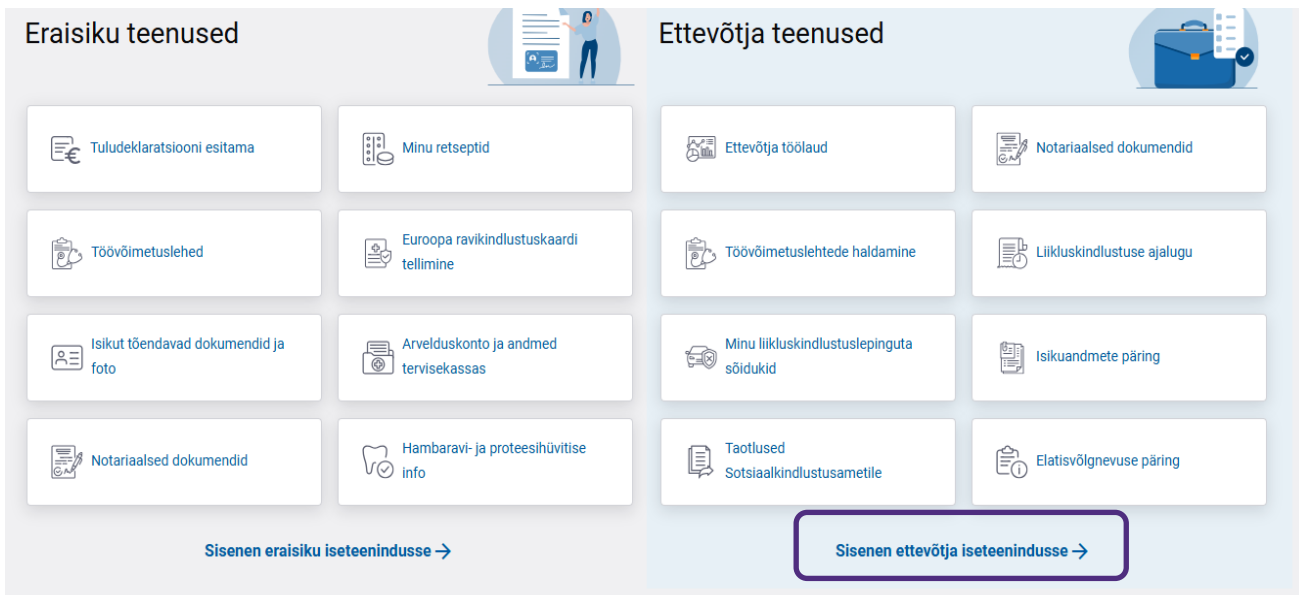


## Pääsuõiguste andmine

- Sisenege Riigiportaali <https://www.eesti.ee/et> ning valige “Sisenen ettevõtja iseteenindusse”.



The screenshot displays the 'Eesti.ee' portal interface. It is divided into two main sections: 'Eraisiku teenused' (Citizen services) on the left and 'Ettevõtja teenused' (Entrepreneur services) on the right. Each section contains a grid of service tiles with icons and text. At the bottom of each section, there is a button with an arrow pointing right, labeled 'Sisenen eraisiku iseteenindusse' and 'Sisenen ettevõtja iseteenindusse' respectively. The 'Ettevõtja' button is highlighted with a purple border.

Eraisiku teenused		Ettevõtja teenused	
Tuludeklaratsiooni esitama	Minu retseptid	Ettevõtja töölaud	Notariaalsed dokumendid
Töövõimetuslehed	Euroopa ravikindlustuskaardi tellimine	Töövõimetuslehtede haldamine	Liikluskindlustuse ajalugu
Isikut töendavad dokumendid ja foto	Arvelduskonto ja andmed tervisekassas	Minu liikluskindlustuslepinguta sõidukid	Isikuandmete päring
Notariaalsed dokumendid	Hambaravi- ja proteesihüvitise info	Taotlused Sotsiaalkindlustusametile	Elatisvõlgnevuse päring

- Valige sisenemisviis ning vajutage “Jätka”.



RIIGI AUTENTIMISTEENUS

ID-kaart	<b>Mobiil-ID</b>	Smart-ID	EU eID
----------	------------------	----------	--------



### Mobiil-ID

Teenusesse **eesti.ee** sisselogimiseks vajate kehtivat Mobiil-ID lepingut. Sisestage oma isikukood telefoninumber ning vajutage "Jätka". Seejärel saadetakse Teie mobiiltelefonile kontrollsõnum.

Isikukood

EE

Telefoninumber

+372

**Jätka**

- Valige otsinguga esindatav ettevõtte, millele soovite volitusi lisada.

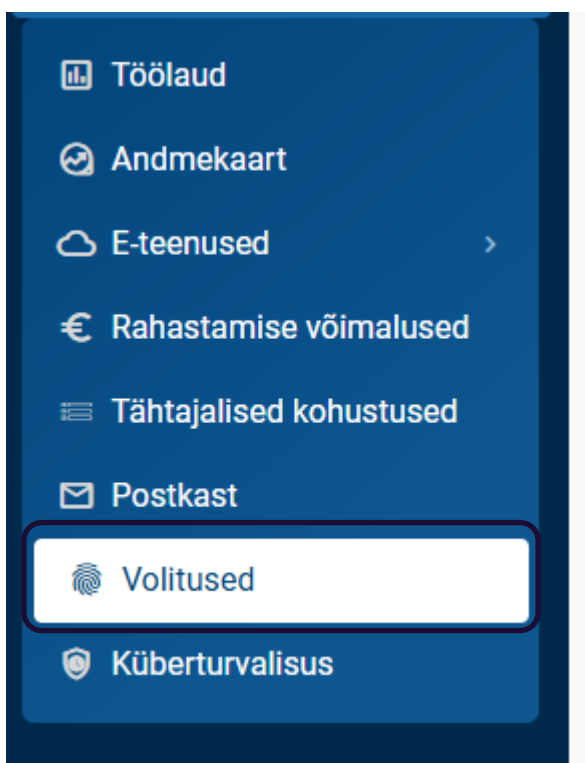
## Esindatava valik

Palun valige esindatav, kellele soovite tegevusi jätkata.

Otsing


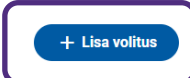
- Valige vasakult tööribalt “*Volitused*”.



- Vajutage “*Lisa volitus*”.

Juriidilise isiku esindajad ja volitatud esindajad      Juriidilisele isikule antud volitused

Otsige volituste hulgast

- Otsige isikukoodi järgi esindaja.

Esindaja \*

Otsige rollide hulgast

- Valige Nimeruumide ja Rollide nimekirjast *“Töövõimetuslehtede täiendaja”* ja *“Puhkusetasu ja keskmise töötasu hüvitamise taotleja”* ning vajutage *“Lisa”*.

Nimeruumid ja rollid

Lisa kõik


Eksamite infosüsteemi e-tunnistuse kehtivuse kontrollija ⓘ	Lisa
Elatisvõlgnevuse päringu teostaja ⓘ	Lisa
Ettevõtja sõidukite liikluskindlustuse andmete vaataja ⓘ	Lisa
Ettevõtte elujõulisuse indeksi teenuse kasutaja ⓘ	Lisa
Ettevõtte tegevuslubade ja -teadete vaataja ⓘ	Lisa
Ettevõtte volitatud esindaja (eesti.ee teenuste osas) ⓘ	Lisa
Maa järelmaksunõuete infosüsteemi kasutaja (klient) ⓘ	Lisa
Notariaalsete dokumentide vaataja ⓘ	Lisa
Puhkusetasu ja keskmise töötasu hüvitamise taotleja ⓘ	Lisa
Tervisekassa perearstipraksise küsimustiku täitja ⓘ	Lisa
Tõendiga A1 (E101) seotud ettevõtjateenuste kasutaja ⓘ	Lisa
Töötajate ravikindlustuse andmete vaataja ⓘ	Lisa
Töövõimetuslehtede täiendaja ⓘ	Lisa

- Seejärel vajutage “Edasi”.



- Valige volituse algusaeg, tähtajalisus ning edasivolitamise õigus.

## Volituste kehtivusaja määramine

Volitused on edasi volitatavad 

Volituste algusaeg \*

02/20/2025 

Volitused on tähtajatud

- Seejärel vajutage “Lisa”.



- Volitused on lisatud.